




Línea de productos Baseline

Outlet (basic) [type F]

Base de enchufe con conexión a tierra

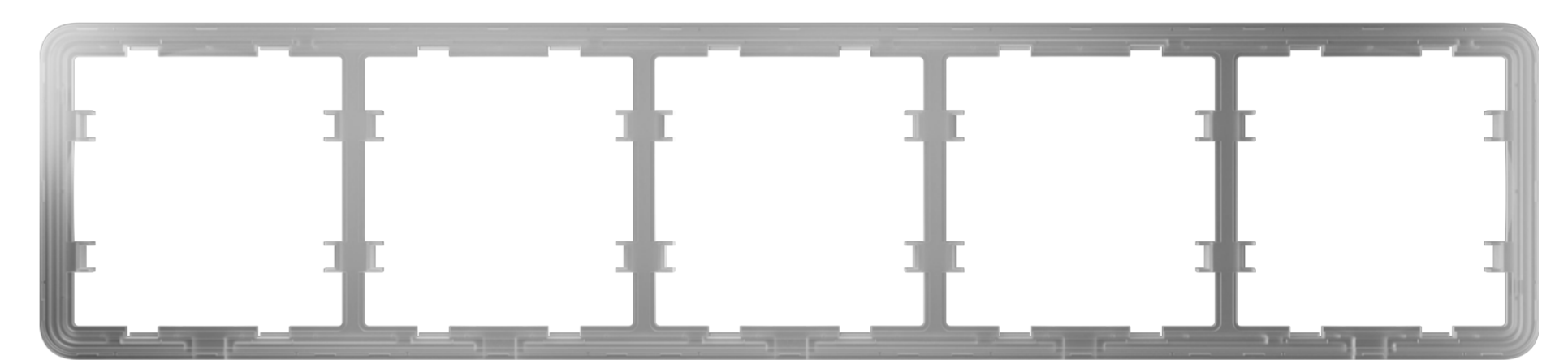
El Outlet (basic) [type F] es una base de enchufe ordinaria que no puede conectarse ni controlarse mediante el sistema Ajax. Comparte el mismo diseño y colores que las bases de enchufe e interruptores inteligentes Ajax, lo que permite instalar fácilmente los dispositivos uno al lado del otro dentro del mismo marco.



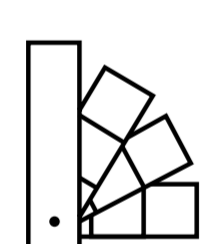
Componentes del Outlet

El Outlet (basic) [type F] es un dispositivo prefabricado. Todos los componentes se venden por separado y se conectan entre sí durante la instalación.

Núcleo	Tapa	Marco
Se conecta al cableado eléctrico	Panel frontal y tapa del enchufe	Marco de plástico para instalar una serie de 2 a 5 dispositivos en horizontal o en vertical

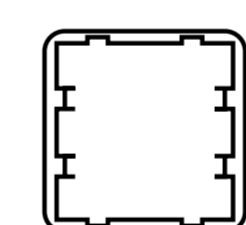


Si la base de enchufe se instala como un dispositivo separado, el panel frontal y el marco vienen como un solo componente. Para instalar una serie de varios dispositivos, es necesario adquirir un marco y las tapas adecuadas.



Apto para cualquier diseño de interiores

Las bases de enchufe están disponibles en 8 colores y son adecuadas para su instalación en cualquier lugar: en casa, en la oficina, en una instalación de producción o en cualquier otro lugar.



Variabilidad de la configuración

El Outlet (basic) [type F] puede utilizarse por separado o combinarse con los interruptores LightSwitch e instalarse en el marco Frame. Todos los productos tienen el mismo diseño del marco y las mismas opciones de color, lo que permite tanto la instalación vertical como horizontal.



Negro
(Black)



Grafito
(Graphite)



Gris
(Grey)



Niebla
(Fog)



Oliva
(Olive)



Ostra
(Oyster)




Marfil
(Ivory)




Blanco
(White)



Como un dispositivo autónomo



Combinado con una base de enchufe inteligente




Combinado con una base de enchufe e interruptores inteligentes



Configurador de interruptores y enchufes

Ensamble un kit personalizado de interruptores y bases de enchufe Ajax

ajax.systems/tools/switches-and-outlets-configurator/



Instalación rápida y sencilla

El Outlet (basic) [type F] puede sustituir a una base de enchufe antigua sin necesidad de cambiar la caja de montaje estándar y el cableado. Los paneles frontales están disponibles en varios colores y pueden sustituirse rápidamente si es necesario.

Las líneas de productos **Superior**, **Fibra** y **Baseline** son mutuamente compatibles. Esto aporta múltiples posibilidades para construir sistemas de cualquier configuración.

Alimentación	Instalación	Componentes de una base de enchufe simple	Componentes de una base de enchufe combinada
<p>Peso</p> <p>Núcleos OutletCore (basic) [type F] – 46 g OutletCore (basic) vertical [type F] – 46 g</p> <p>Tapas SoloCover (basic) [type F] Panel frontal: 12 g Tapa del enchufe: 5 g</p> <p>SideCover (basic) [type F] Panel frontal: 12 g Tapa del enchufe: 5 g</p> <p>CenterCover (basic) [type F] Panel frontal: 11 g Tapa del enchufe: 5 g</p> <p>Marcos Frame (2 seats) – 16 g Frame (2 seats) vertical – 16 g</p> <p>Frame (3 seats) – 22 g Frame (3 seats) vertical – 22 g</p> <p>Frame (4 seats) – 28 g Frame (4 seats) vertical – 28 g</p> <p>Frame (5 seats) – 34 g Frame (5 seats) vertical – 34 g</p>	<p>Rango de temperatura de funcionamiento von –10 °C bis +40 °C</p> <p>Humedad de operación bis zu 75 %</p> <p>Clasificación de protección IP20</p>	<p>Se instala como un dispositivo autónomo</p> <p>Núcleo OutletCore (basic) [type F]</p> <p>Tapa SoloCover (basic) [type F]</p>	<p>Se instala con una serie de varios dispositivos en un marco</p> <p>Núcleos OutletCore (basic) [type F] OutletCore (basic) vertical [type F]</p> <p>Tapas SideCover (basic) [type F] CenterCover (basic) [type F]</p> <p>Marcos Frame (2 seats) Frame (2 seats) vertical Frame (3 seats) Frame (3 seats) vertical Frame (4 seats) Frame (4 seats) vertical Frame (5 seats) Frame (5 seats) vertical</p> <p>Dimensiones</p> <p>Núcleos OutletCore (basic) [type F] – 74.2 × 77.3 × 32.8 mm OutletCore (basic) vertical [type F] – 74.2 × 74.5 × 32.8 mm</p> <p>Tapas SoloCover (basic) [type F] Panel frontal: 82.3 × 82.3 × 9.15 mm Tapa del enchufe: 44 × 19.5 mm</p> <p>SideCover (basic) [type F] Panel frontal: 82 × 76.2 × 9.15 mm Tapa del enchufe: 44 × 19.5 mm</p> <p>CenterCover (basic) [type F] Panel frontal: 82 × 70.5 × 9.15 mm Tapa del enchufe: 44 × 19.5 mm</p> <p>Marcos Frame (2 seats) – 82.8 × 153.5 × 6.3 mm Frame (2 seats) vertical – 153.5 × 82.8 × 6.3 mm</p> <p>Frame (3 seats) – 82.8 × 224.5 × 6.3 mm Frame (3 seats) vertical – 224.5 × 82.8 × 6.3 mm</p> <p>Frame (4 seats) – 82.8 × 295.5 × 6.3 mm Frame (4 seats) vertical – 295.5 × 82.8 × 6.3 mm</p> <p>Frame (5 seats) – 82.8 × 366.5 × 6.3 mm Frame (5 seats) vertical – 366.5 × 82.8 × 6.3 mm</p>



Para obtener información detallada, escanee el código QR o siga el enlace:

ajax.systems/support/devices/outlet-basic-type-f/



support@ajax.systems



@AjaxSystemsSupport_Bot



ajax.systems