

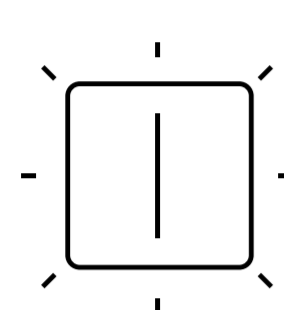
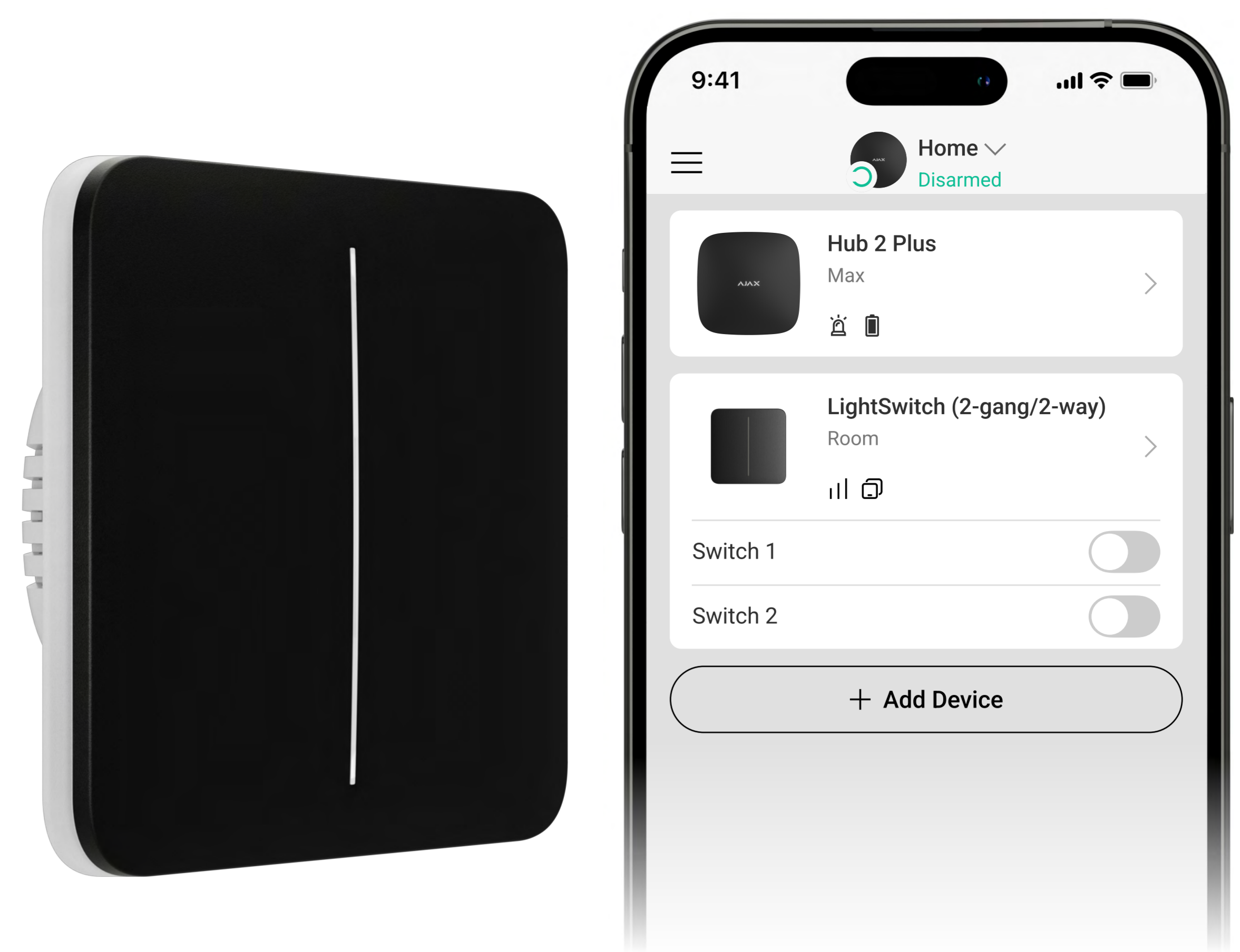


Línea de productos Baseline

## LightSwitch (2-gang/2-way)

### Jeweller

Interruptor de luz inteligente, inalámbrico y táctil de 2 bandas y de 2 vías



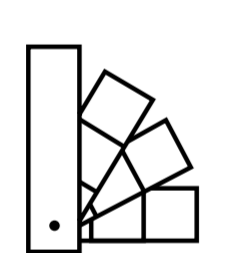
### Una alternativa a cualquier interruptor

- Panel grande y táctil para un funcionamiento sin contacto
- Retroiluminación LED no deslumbrante
- Permite la instalación tanto horizontal como vertical
- La serie incluye interruptores de 1, 2 bandas y de 2 vías



### Jeweller tecnología de comunicación

- Hasta 1.100 m de comunicación por radio con un hub, sin obstáculos
- Cifrado para una transmisión segura de los datos
- Ping regular para visualizar los estados actuales de los dispositivos



### Apto para cualquier diseño de interiores

Los paneles táctiles del interruptor están disponibles en 8 colores diferentes, gracias a lo cual son adecuados para instalar en diversos lugares, como hogares, oficinas y lugares de trabajo.



Negro  
(Black)



Grafito  
(Graphite)



Gris  
(Gray)



Niebla  
(Fog)



Oliva  
(Olive)



Ostra  
(Oyster)



Marfil  
(Ivory)



Blanco  
(White)



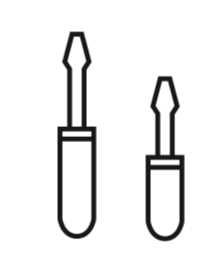
### Nuevo nivel de confort

- Control y configuración remotos en las apps Ajax
- Apagado por temporizador
- Escenarios de automatización
- Protección de corriente y de temperatura
- Funciona sin conexión a Internet



### Instalación y configuración rápidas

- No necesita un cable neutro
- Puede instalarse sin cambiar el cableado
- Cuenta con un factor de forma estándar europeo (55)
- Vinculación con el sistema mediante el escaneo del código QR en la app Ajax



### Componentes del LightSwitch

El LightSwitch es un dispositivo prefabricado. Cada componente está disponible para su compra por separado. Durante la instalación, los componentes se conectan entre sí.

#### Relé

Controla la potencia de un dispositivo de iluminación



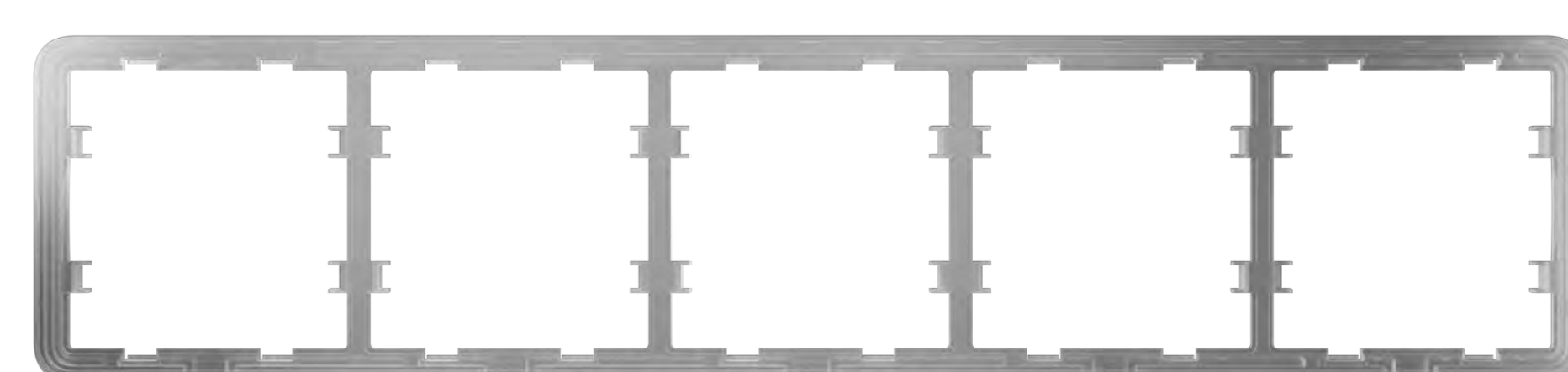
#### Panel táctil

Panel frontal del interruptor de luz

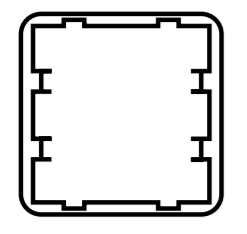


#### Marco

Marco de plástico para instalar una serie de 2 a 5 dispositivos, horizontal o verticalmente




Cuando el interruptor se instala como un dispositivo separado, el panel frontal táctil y el marco vienen como un solo componente. Si tiene previsto instalar múltiples dispositivos en serie, deberá adquirir un marco junto con los paneles táctiles necesarios.




## Variabilidad de la configuración

El LightSwitch puede instalarse por separado o dentro de un marco como parte de un set que incluya otros interruptores de luz LightSwitch y bases de enchufe Ajax. Estos dispositivos comparten el mismo diseño del marco y los mismos colores.



LightSwitch  
(2-gang/2-way)



Marco con  
2 LightSwitch



Marco con 2 Outlet  
y 2 LightSwitch



## Configurador de interruptores y enchufes

Ensamble un kit personalizado de interruptores y bases de enchufe Ajax

[ajax.systems/tools/switches-and-outlets-configurator/](https://ajax.systems/tools/switches-and-outlets-configurator/)

<p><b>Compatibilidad</b></p> <p><b>Hubs</b> Hub Plus Jeweller Hub 2 (2G) Jeweller Hub 2 (4G) Jeweller Hub 2 Plus Jeweller Hub Hybrid (2G) Hub Hybrid (4G)</p> <p><b>Repetidores de señal</b> ReX Jeweller ReX 2 Jeweller</p>	<p><b>Comunicación con el hub</b></p> <p><b>Tecnología de comunicación</b> Jeweller</p> <p><b>Alcance de comunicación</b> hasta 1.100 m Sin obstáculos</p> <p><b>Bandas de frecuencia</b> 866.0–866.5 MHz 868.0–868.6 MHz 868.7–869.2 MHz 905.0–926.5 MHz 915.85–926.5 MHz 921.0–922.0 MHz Depende de la región de venta</p> <p><b>Potencia radiada aparente (PRA) máxima</b> hasta 20 mW</p>	<p><b>Características</b></p> <p><b>Escenarios</b></p> <ul style="list-style-type: none"> <li>• por alarma</li> <li>• al cambiar el modo de seguridad</li> <li>• por temperatura</li> <li>• por humedad/concentración de CO<sub>2</sub><sup>1</sup></li> <li>• por programación</li> <li>• al presionar otro LightSwitch/ Button</li> </ul> <p><b>Potencia del dispositivo conmutado</b> de 5 a 600 W</p> <p><b>Panel táctil sin contacto</b></p> <p><b>Retroiluminación nocturna</b></p> <p><small>1 – Los escenarios por humedad y por concentración de CO<sub>2</sub> están disponibles si el <a href="#">LifeQuality Jeweller</a> está añadido al sistema.</small></p>	<p><b>Alimentación</b></p> <p><b>Tensión de alimentación</b> 230 V~, 50/60 Hz</p> <p><b>Potencia máxima</b> 300 W por segmento</p> <p><b>Protección de corriente</b> más de 2.6 A</p> <p><b>Protección de temperatura</b> más de +60 °C</p>				
<p><b>Instalación</b></p> <p><b>Rango de temperatura de funcionamiento</b> de -10 °C a +40 °C</p> <p><b>Humedad de operación</b> hasta 75% sin condensación</p> <p><b>Clasificación de protección</b> IP20</p> <p><b>Factor de forma del interruptor</b> de tipo europeo (55)</p>	<p><b>Componentes de un interruptor simple</b></p> <p>El LightSwitch simple se compone de dos elementos: un relé y un panel táctil.</p> <p><b>Relés</b> LightCore (2-gang/2-way) [55] Jeweller LightCore (2-gang/2-way) vertical [55] Jeweller</p> <p><b>Panel táctil</b> SoloButton (2-gang)</p>	<p><b>Componentes de un interruptor combinado</b></p> <p>El interruptor combinado se compone de 2, 3, 4 o 5 interruptores instalados en un marco.</p> <table border="0"> <tr> <td data-bbox="1060 2110 1501 2249"> <p><b>Relés</b> LightCore (2-gang/2-way) [55] Jeweller LightCore (2-gang/2-way) vertical [55] Jeweller</p> </td> <td data-bbox="1514 2110 1963 2427"> <p><b>Marcos</b> Frame (2 seats) Frame (2 seats) vertical Frame (3 seats) Frame (3 seats) vertical Frame (4 seats) Frame (4 seats) vertical Frame (5 seats) Frame (5 seats) vertical</p> </td> </tr> <tr> <td data-bbox="1060 2279 1501 2457"> <p><b>Paneles táctiles</b> CenterButton (2-gang) CenterButton (2-gang) vertical SideButton (2-gang) SideButton (2-gang) vertical</p> </td> <td></td> </tr> </table>		<p><b>Relés</b> LightCore (2-gang/2-way) [55] Jeweller LightCore (2-gang/2-way) vertical [55] Jeweller</p>	<p><b>Marcos</b> Frame (2 seats) Frame (2 seats) vertical Frame (3 seats) Frame (3 seats) vertical Frame (4 seats) Frame (4 seats) vertical Frame (5 seats) Frame (5 seats) vertical</p>	<p><b>Paneles táctiles</b> CenterButton (2-gang) CenterButton (2-gang) vertical SideButton (2-gang) SideButton (2-gang) vertical</p>	
<p><b>Relés</b> LightCore (2-gang/2-way) [55] Jeweller LightCore (2-gang/2-way) vertical [55] Jeweller</p>	<p><b>Marcos</b> Frame (2 seats) Frame (2 seats) vertical Frame (3 seats) Frame (3 seats) vertical Frame (4 seats) Frame (4 seats) vertical Frame (5 seats) Frame (5 seats) vertical</p>						
<p><b>Paneles táctiles</b> CenterButton (2-gang) CenterButton (2-gang) vertical SideButton (2-gang) SideButton (2-gang) vertical</p>							

Las líneas de productos Superior, Fibra y Baseline son mutuamente compatibles. Esto aporta múltiples posibilidades para construir sistemas de cualquier configuración.



Para obtener información detallada, escanee el código QR o siga el enlace:

[ajax.systems/support/devices/lightswitch-2-gang-2-way-jeweller/](https://ajax.systems/support/devices/lightswitch-2-gang-2-way-jeweller/)

✉ support@ajax.systems

📍 @AjaxSystemsSupport\_Bot

🌐 ajax.systems