




Case C (260)

Carcasa para una conexión cableada y segura de LineSupply con una batería de 7 A·h.



3
GRADE
EN 50131

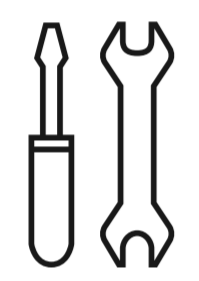


Conexión segura y rápida

Utilice la carcasa Case para instalar LineSupply con una batería de 7 A·h. Lleve los cables y fije el dispositivo de la forma más sencilla. Fijación rápida y fiable utilizando los enganches duraderos y los tornillos no removibles.




Esta es una carcasa con espacios para LineSupply (45 W) Fibra, LineSupply (75 W) Fibra y una batería de 7 A·h. También hay disponibles carcasas de dimensiones alternativas para diferentes combinaciones de los dispositivos.



Instalación y mantenimiento sin complicaciones

- Interruptor antisabotaje integrado para detectar la apertura de la tapa y notificar sobre cualquier intento de arrancar la carcasa de la superficie
- Agujeros de montaje situados en diferentes ángulos y nivel de burbuja preinstalado para colocar la carcasa horizontalmente
- Zonas perforadas y sujetadores para facilitar el cableado y la organización
- Uso múltiple, incluso después de desmontar el dispositivo y cambiar su configuración
- Dos posiciones de fijación de la tapa y del dispositivo: no habrá errores
- Todos los soportes están incluidos: un PRO no deberá llevar un soporte adicional al objeto

Compatibilidad	Instalación	Especificaciones técnicas	Kit completo
Dispositivos compatibles LineSupply (45 W) Fibra LineSupply (75 W) Fibra Batería de 7 A·h (no incluida en el kit)	Rango de temperatura de funcionamiento de -10 °C a +40 °C Humedad de operación hasta 75%	Color blanco, negro Dimensiones 260 x 210 x 93 mm Peso 716 g	Case C (260) Kit de instalación Guía rápida



Encuentre la información detallada sobre el producto en el enlace:

ajax.systems/products/case/

- ✉ support@ajax.systems
- 📍 @AjaxSystemsSupport_Bot
- 🌐 ajax.systems